

R C 3 0 0



GLW

RC 300 Tragschienenschneider / *DIN Rail Cutter*

Zum schnellen und genauen Ablängen von Tragschienen DIN EN 60715

Der **RC 300** dient zum Ablängen von Tragschienen (Hut-schienen) der Größen TH 35-15, TH 35-7,5 und TH 15-5,5.

Ohne großen Kraftaufwand schneidet der **RC 300** schnell und gratfrei die gewünschten Längen.

Mit der 1 m langen Maßschiene werden die Tragschienen millimetergenau abgelängt.

Die Schnittkanten sind winkelgenau und benötigen keine Nacharbeit.

Der Arbeitsplatz bleibt sauber und spänefrei

For fast, accurate cutting to length of DIN EN 60715 support rails

*The **RC 300** is used for cutting support rails (DIN rails) to length in sizes TH 35-15 x 1.5, TH 35-7.5 and TH 15-5.5.*


The DIN-rails can be cut to the desired length quickly and burr free without great effort.

With the 1 m long scale, the DIN-rails can be cut to length with millimetre accuracy.


The cutting edges are correctly angled, and no subsequent machining is required.

The workplace remains clean and free of swarf.

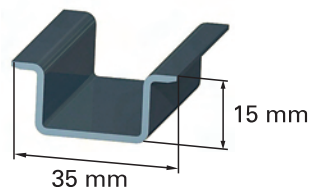
TH 15-5,5



TH 35-7,5



TH 35-15 x 1,5



Sonderprofile auf Anfrage
Special profiles on request

Technische Daten / *Technical Data*

RC 300

Profil EN 60715	<i>Profiles EN 60715</i>	TH 35-15 x 1,5 / TH 35-7,5 / TH 15-5,5
max. Messlänge	<i>max. gauge length</i>	1000 mm / 39,4 Inch
Maßeinheit	<i>Unit of measurement</i>	mm (<i>Inch on request</i>)
Schneidplatten	<i>Cutting plate</i>	gehärtet / <i>hardened</i> HRC 54
Maße (L x B x H)	<i>Dimension (L x W x H)</i>	1090 x 150 x 760 mm
Gewicht	<i>Weight</i>	8,3 kg / 18.3 lb.